

PROGRAM POD KLUCZ
SMART
LIFE



SPIIS TREŚCI

- 04 DEER DESIGN
- 05 CO NAS WYRÓŻNIA
- 06 OFERTA
- 07 CO ZAWIERA PROGRAM
- 08 SHOWROOM DEER DESIGN
- 10 DEER TEAM
- 12 PROGRAM ARANŻACYJNY – KROK PO KROKU
- 14 EKO - ŻYJ W ZGODZIE Z NATURĄ
- 18 PODŁOGI
- 28 ROZWIĄZANIA SMART+
- 30 DRZWI WEWNĘTRZNE
- 40 KOLEKCJE GRESÓW
- 50 KOLEKCJE ŚCIENNE
- 60 CERAMIKA I ARMATURA ŁAZIENKOWA
- 70 ROZWIĄZANIA SMART+
- 76 PROGRAMY LOJALNOŚCIOWE
- 78 DEER WOOD - ZABUDOWA KUCHENNA I MEBLE NA WYMIAR
- 81 SPECYFIKACJA PROJEKTOWA
- 82 SPECYFIKACJA CZĘŚCI MATERIAŁOWEJ I WYKONAWCZEJ
- 84 KONTAKT



STWORZYMY RAZEM TWOJĄ PRZESTRZEŃ

DEER DESIGN

Pracownia Architektury Wnętrz DEER DESIGN to miejsce, w którym łączymy pasję do projektowania z doświadczeniem w zakresie usług wykończeniowych. Sprawdzone i niezawodna ekipa budowlana oraz wysokiej jakości materiały wykończeniowe to u nas standard. Uważamy, że podstawą efektownego wykończenia wnętrz jest projekt mieszkania, który powinien być sumą przemyślanych rozwiązań funkcjonalnych i dobrze dobranych dodatków dekoracyjnych.

Twoja satysfakcja jest dla nas miarą sukcesu.

NALEŻYMY DO

SAW

**Stowarzyszenie
Architektów
Wnętrz**



SHOWROOM DEER DESIGN



SHOWROOM DEER DESIGN

CO NAS WYRÓŻNIA



zmiany lokatorskie
w cenie programu



własna **pracownia stolarska**
i spotkanie z projektantem
meblowym w cenie programu



zespół ds. **jakości**
i gwarancji



Karta Rabatowa na
wyposażenie wnętrz



dobór **oświetlenia**
w cenie programu



możliwość **miksowania**
programów wykończenia



aktualizacja katalogów
w oparciu o nowe trendy

DEER DESIGN W LICZBACH

81 572,35 m²	Projektowanych i wykańczanych mieszkań i domów
8238	Wypitych filiżanek kawy z naszymi klientami
61	Firm deweloperskich współpracujących z nami na 116 inwestycjach
81	Pracowników w biurze
300	Osób na budowie
1350	Realizacji
250 m²	Ekspozycji

OFERTA

Programy wykończeniowe wewnątrz DEER DESIGN to przede wszystkim oferta kompleksowa, pozwalająca na zaoszczędzenie czasu, pieniędzy oraz wypracowanie funkcjonalnych rozwiązań służących na lata.

W ramach wszystkich programów "pod klucz" Deer Design wyselekcjonowaliśmy materiały wykończeniowe najwyższej jakości w odpowiednich kategoriach cenowych, które dzielą się na 3 standardy podstawowe.

Programy to tylko rama, na której się opieramy. Projekt zawsze powstaje indywidualnie i możliwe są wszelkie zmiany materiałowe.

W ramach programu „pod klucz” Klient otrzymuje paczkę projektów, wizualizacje, materiały wykończeniowe, nadzór i wykonanie prac budowlanych, dobór oświetlenia oraz profesjonalną sesję zdjęciową. Dodatkowo możemy zaprojektować i wykonać meble na wymiar.

Dla naszych Klientów przygotowaliśmy kompleksowe programy aranżacji „pod klucz”, które dzielą się na 3 standardy:

SMART LIFE

Bądź SMART. Zaoszczędź swój czas i pieniądze. Proste i przemyślane rozwiązania na każdą kieszeń.

Nowoczesne rozwiązania i materiały wysokiej jakości. Be Modern!

MODERN LIFE

HIGH LIFE

Zamieszkać na NAJwyższym poziomie. Ekskluzywne materiały i niecodzienne rozwiązania.

CO ZAWIERA PROGRAM



Projekt



Materiały



Realizacja



Nadzór



Gwarancja

ZALETY PROGRAMÓW "POD KLUCZ"



Oszczędność czasu



Gwarantowany termin realizacji prac



Sprawdzone materiały wykończeniowe



Niezawodna ekipa budowlana



2-letnia gwarancja



Oszczędność 15% VAT-u



Kompleksowa i przejrzysta oferta



Dbamy o środowisko

SHOWROOM DEER DESIGN



DEER DESIGN LAUREATEM



Showroom Pracowni Architektury Wnętrz Deer Design to 250 m² kreatywnej przestrzeni do spotkań z Klientami. Powierzchni wypełnionej materiałami i rozwiązaniami, które Klient może zobaczyć i przetestować podczas wizyty w naszej Pracowni. Ekspozytory z drewnianymi podłogami, płytkami i ogromny wachlarz próbek farb, tapet czy kamieni. Dodatkowo dwie ekspozycje kuchenne i łazienkowe, które prezentują możliwości materiałowe zabudowy meblowej.

Projekt Pracowni Architektury Wnętrz Deer Design to projekt kompletny. Postawiliśmy na funkcjonalne rozwiązania, które oprócz aranżacji wnętrza pełnią funkcję ekspozycyjną pozwalającą na zaprezentowanie Klientowi najnowszych trendów w urządzeniu wnętrz.

SHOWROOM DEER DESIGN



Wyzaczyliśmy także specjalne strefy, aby móc "krok po kroku" omówić wszystkie szczegóły współpracy nad projektem mieszkania lub domu. Od rozmowy w wygodnej strefie spotkań, przez przejście przez przestrzenie ekspozycyjne, takie jak kuchnia czy łazienka, do miejsca, w którym architekt wraz z Klientem tworzą moodboard z wybranych wcześniej materiałów wykończeniowych. Klient już na pierwszym spotkaniu może zobaczyć to, co niesztaampowe i pozbawione utartych schematów. Ma także okazję poznać najnowsze kolekcje drewnianych podłóg, najmodniejszych płytek, drzwi czy systemów zabudowy kuchennej.

Chcemy, aby każdy Klient odwiedzający Pracownię Architektury Wnętrz Deer Design czuł się u nas wyjątkowo. Tak, aby przy dobrej kawie i pięknych wnętrzach Pracowni mógł swobodnie porozmawiać z architektem wnętrz o swoim wymarzonej projekcie.

DEER TEAM

Sukces naszej Pracowni to przede wszystkim ludzie i przyjazna atmosfera w pracy! Jesteśmy świetnie zgranym zespołem, który dzięki pasji do projektowania pięknych wnętrz z przyjemnością podejmuje nowe wyzwania!

DZIAŁ PROJEKTOWY



„Naszą misją jest zapewnienie naszym klientom dostępu do profesjonalnej i innowacyjnej oferty usług projektowych i wykończeniowych, gwarantując przy tym solidny i jednocześnie efektywny serwis na najwyższym poziomie, stale dbając o rozwój oferty produktowej.”

Karolina Karwowska-Gajewska
Prezes Zarządu

DZIAŁ TECHNICZNY



DZIAŁ SPRZEDAŻY



DZIAŁ MARKETINGU I PR



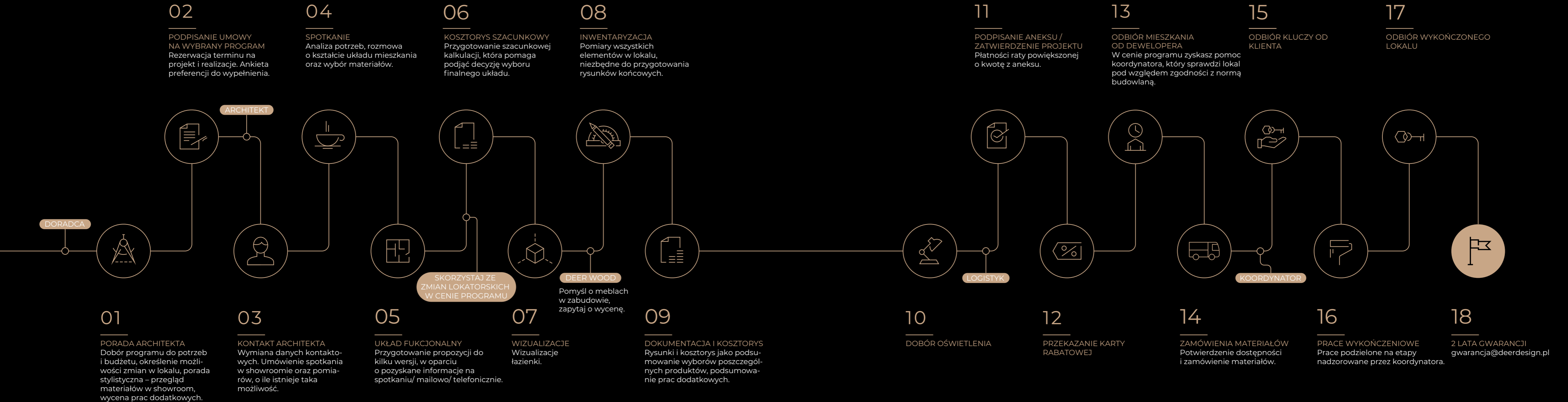
DZIAŁ LOGISTYKI I GWARANCJI



DZIAŁ ADMINISTRACJI



PROGRAM ARANŻACYJNY - KROK PO KROKU



Życie w zgodzie z naturą!



Bioróżnorodność i innowacyjne podejście do projektowania przestrzeni bliżej natury to cel, którym kieruje się Bouygues Immobilier Polska. Dbamy o kontakt z naturą tworząc miejsca do życia, które są zintegrowane z otaczającą je przyrodą. Tworzymy strefy przyjazne faunie i florze i wzbogacamy je o nowe rośliny, aby nasi mieszkańcy mogli spędzać czas wśród zieleni każdego dnia.

Wszystkie proekologiczne praktyki to już nie tylko chwilowy trend, a nowe podejście do wielkich zmian. Współpracujemy z wykonawcami, dla których dbanie o środowisko jest standardem. Ważne są dla nas kwestie związane z właściwym zabezpieczeniem drzew i krzewów, ograniczeniem wycinki drzew do minimum, realizowanie nasadzeń kompensacyjnych, dbanie o właściwą gospodarkę odpadami.

Otrzymujemy uznane certyfikaty za ekologiczne podejście do projektowania i wysoką jakość realizowanych projektów.


Poza działaniami na rzecz realizowanych inwestycji wprowadzamy dobre nawyki wśród pracowników i w najbliższym otoczeniu, takie jak segregacja odpadów w biurze, działania edukacyjne dla pracowników zachęcające do oszczędzania wody, światła czy papieru. Dbamy o zmniejszenie zużycia plastiku zastępując go m.in. szklanymi karafkami filtrującymi wodę z kranu. Small Green Steps to wewnętrzna polityka firmy Bouygues Immobilier Polska, która pozwala na długofalowy program zmian i innowacyjne podejście w firmie. Nasi pracownicy mają również do dyspozycji rower lub elektryczną hulajnogę na krótkie i ekologiczne przejazdy służbowe. Małe kroki w wielkiej sprawie!

„Chcemy tworzyć miejsca, które na nowo definiują współczesny styl życia. Powrót do natury z nowoczesnym podejściem do tworzenia przestrzeni.”

*Pierre-Vincent Pasquet
Dyrektor Generalny Bouygues Immobilier Polska*



Deer Design to *Wnętrza Piękne z Natury* nie tylko pod względem estetycznym. Wysokiej jakości materiały wykończeniowe uznanych producentów, którzy dbają o środowisko przy produkcji farb, płytek czy armatury. Producenci korzystają z urządzeń i maszyn pozwalających zminimalizować zużycie energii elektrycznej oraz otrzymują certyfikaty świadczące o minimalizowaniu negatywnego wpływu na środowisko. Zmniejszają także emisję dwutlenku węgla stosując najnowsze technologie w produkcji oraz wprowadzają produkty zmniejszające zużycie wody.

Wybieraj świadomie! 

Jeśli chcesz urządzić wnętrze zgodnie z naturą szukaj produktów oznaczonych listkiem.

TUBADZIN

GROHE

Flügger

DOMINO
PEYTKI NA LATA

Roca

KOLO



BOUYGUES IMMOBILIER POLSKA x DEER DESIGN

BIURO BOUYGUES IMMOBILIER POLSKA ZAPROJEKTOWAŁA I ZREALIZOWAŁA PRACOWNIA ARCHITEKTURY WNĘTRZ DEER DESIGN

PODŁOGI

LEGENDA:



Wodoodporność



Pływająca



Brak V fugi



Dwustronna V fuga



Czterostronna V fuga

QUICK STEP / CREO

PANEL LAMINOWANY, WYMIARY: 1200x190 MM, 7 MM



Dąb Naturalny Louisiana



Dąb Brązowy Charlotte



Dąb Naturalny Tennessee



Dąb Szary Tennessee



Dąb Biały Charlotte



Dąb Naturalny Virginia



Dąb Brązowy Virginia



Dąb Jasny Tennessee

Panele marki Quick-Step Creo to kolekcja o grubości 7 mm, bez v fugi czy fazy tworzy gładką powierzchnię. Podłogę układamy pływająco na podkładzie. Jej wyjątkową zaletą jest powłoka Scratch Guard, dzięki której panel jest odporniejszy na zarysowania. Produkty marki Quick-Step to również ekologiczny wybór, produkty otrzymały certyfikat Ecolabel, ponieważ zostały wykonane z surowców pochodzących z ekologicznych źródeł w energooszczędnych fabrykach oraz nie zawierają substancji niebezpiecznych. Podłogi laminowane to dobry wybór przy mieszkaniu na wynajem, lokalu, w którym mamy dużo zwierząt lub gdy przewidujemy częste użytkowanie, a chcemy wykonać podłogę w jak najniższym budżecie. Można je łatwo naprawiać i usuwać, a dodatkowo producent daje aż 20 lat gwarancji.


 QUICK-STEP®

 Tarkett

 E EGGER

Döllken Profiles

LAGRUS
LISTWY 



TARKETT / ESTELICA  

PANEL LAMINOWANY, WYMIAR: 194x1292 MM, 9 MM



Oak Natur grey



Oak Natur brown



Oak Natur white



Oak Danville white



Tempera



Oak Select beige



  TARKETT / WOODSTOCK

PANEL LAMINOWANY, WYMIAR: 194x1292 MM, 8 MM




White Sherwood Oak



Suede Sherwood Oak



Deep Honey Sherwood Oak



Tobacco Sherwood Oak



Beige Sherwood Oak



  TARKETT / CINEMA

PANEL LAMINOWANY, WYMIAR: 194x1292 MM, 8 MM



Loren



Gerlan

TARKETT / BALLET  

PANEL LAMINOWANY, WYMIAR: 194x1292 MM, 8 MM



Carmen



PANEL LAMINOWANY, WYMIAR: 1292x193 MM, 8 MM



Sosna Inverey biała



Dąb Bardolino



Dąb Bardolino szary




Dąb Parkiet ciemny



Dąb Lasken



Dąb Newbury jasny



Dąb Brynford szary



Dąb Abergele Naturalny




Orzech Langley jasny



Dąb Olchon miodowy



Sosna Inverey ciemna




Dąb Murom

Podłogi firmy Egger to produkty świetnie imitujące naturalne drewno, są bardzo wytrzymałe, a zawdzięczają to powierzchni odpornej na zużycie i działanie światła. Panele laminowane są bardzo łatwe w utrzymaniu czystości, a dzięki żywicy melaminowanej powierzchnia jest antybakteryjna i bardziej odporna na zabrudzenia. Do wyboru w ofercie producenta jest bardzo dużo wzorów odcieni, jak i formatów desek.



PANEL LAMINOWANY, WYMIAR: 1292x193 MM, 8 MM



Dąb Brynford brązowy



Dąb Narva



Dąb Asgil miodowy



Dąb Brooklyn biały



Dąb Amiens jasny



Dąb Ilmen



Dąb Grayson naturalny



Dąb Kredowy



Dąb Narva



Dąb Grove

PROJEKT I REALIZACJA DEER DESIGN

EGGER / KING SIZE 

PANEL LAMINOWANY, WYMIAR: 1292x327 MM, 8 MM

0V



Dab Clifton biały

2V



Dąb Valley mokka

4V



Dab Maribor naturalny




Dab Clifton naturalny



Dąb Hamilton kremowy



Dąb Maribor szary



Dąb Rillington jasny



Dąb Verdon biały




Wiąz Lona naturalny



Dąb Ripon ciemny



Dąb Hamilton



Dąb Rillington ciemny



Dąb Rillington jasny



4V  EGGER / LARGE

PANEL LAMINOWANY, WYMIAR: 1292x246 MM, 8 MM



Dąb Valley naturalny



Dąb Whiston ciemny



Dąb Aşgil biały



Dąb Galway naturalny



Dąb Sherman jasnobrazowy



Dąb Waltham biały



Dąb Valley naturalny

DOLLKEN / LISTWY PRZYPODŁOGOWE



Cubu-Flex 40 mm



Cubu-Flex 60 mm

LAGRUS / LISTWY PRZYPODŁOGOWE



Classic R10 16x80 mm



Classic R5 16x80 mm



Classic R1 mini 10x60 mm



Basic R1 16x60 mm

FARBY FLÜGGER



Możliwość wyboru spośród tysięcy kolorów.



Farby w 100% akrylowe.



Przyjazne dla środowiska i energii.



Sprawdź nasze realizacje i zobacz jak kolory farb Flügger prezentują się we wnętrzach!


QUICK STEP / CLASSIC  

PANEL LAMINOWANY, WYMIAR: 1200x190 MM, 8 MM

4V



Dąb naturalny nocny



Dąb moonlight jasny




Dąb naturalny stary



Dąb biały bielony



Dąb Havanna naturalny



Dąb Havanna naturalny ze śladami cięcia piłą

0V



Dąb Victoria



Jesion biały



Dąb stary jasnoszary



Tek biały bielony



Dąb ciemny stary



Dąb moonlight naturalny



Ciemny dąb nocny



Dąb szary stary





Dąb Windsor




Dąb regenerowany biały patynowany

* ROZWIĄZANIA SMART + ZA OPŁATĄ 15 ZŁ/M² NETTO




4V   EGGER / CLASSIC Aqua+*

PANEL LAMINOWANY, WYMIAR: 1292x193 MM, 8 MM



Dąb Newbury biały




Dąb Nord jasny




Dąb Dunnington ciemny



Dąb Cesena biały



Dąb Valley naturalny



Dąb Valley palony




Dąb Soria naturalny




Dąb Newbury jasny



Dąb Elton biały



Orzech Langley ciemny



Dąb Nord naturalny

* ROZWIĄZANIA SMART + ZA OPŁATĄ 15 ZŁ/M² NETTO

DRZWI WEWNĘTRZNE

LEGENDA:




Okleina laminat



Lakierowane



Okleina HPL




Plaster miodu



Konstrukcja ramiakowa



Ościeżnica przylgowa



PORTA / VECTOR PREMIUM   



Model A



Model B



Model C



Model E



Model Q



Model T



Model U



Model V



Model W

LAKIER
PREMIUM



PROJEKT I REALIZACJA DEER DESIGN

AKTUALNA OFERTA KLAMEK DOSTĘPNA W SHOWROOM DEER DESIGN

PORTA
DRZWI

DRE
producent drzwi



PORTA / KONCEPT

OKLEINA PORTADECOR,
PORTASYNCHRO 3D



Model A.2 Model A.1 Model A.0



Model A.7 Model A.6 Model A.4 Model A.3



Model B.1 Model B.0 Model A.9 Model A.8

PORTA / VERTE HOME

OKLEINA PORTADECOR,
PORTASYNCHRO 3D



Model G.0 Model G.0 Intarsje Model G.1



Model G.1 Intarsje Model G.2 Model G.2 Intarsje



Model G.3 Model G.3 Intarsje Model G.4 Model G.4 Intarsje



* Zdjęcie aranżacyjne przedstawia drzwi przesuwane w kasecie. System dostępny jest za dodatkową opłatą.

PORTA / CPL   



Model 1.1

OKLEINA CPL HQ 0,2, HPL, CPL 0,7



   PORTA / ROYAL PREMIUM

LAKIER PREMIUM



Model P



Model A



Model M

PORTA / LINE   

OKLEINA PORTADECOR, PORTASYNCHRO 3D



Model A.1



Model B.1



Model C.1



Model E.1



Model F.1



Model G.1



Model H.1



* Zdjęcie aranżacyjne przedstawia drzwi z ościeżnicą Level, ościeżnica Level dostępna jest za dopłatą.

DRE / NESTOR



Model Nestor 1 Model Nestor 2 Model Nestor 3



Model Nestor 4 Model Nestor 5 Model Nestor 6 Model Nestor 7



Model Nestor 8 Model Nestor 9 Model Nestor 10 Model Nestor 11

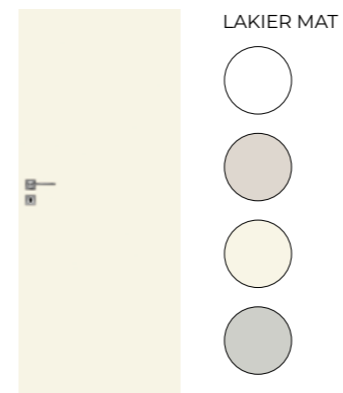
OKLEINA DRE-CELL, DRE 3D



* Zdjęcie aranżacyjne przedstawia drzwi z ościeżnicą bezprzylgową. Ościeżnica bezprzylgowa dostępna jest za dodatkową opłatą.



DRE / UNI




Model 10

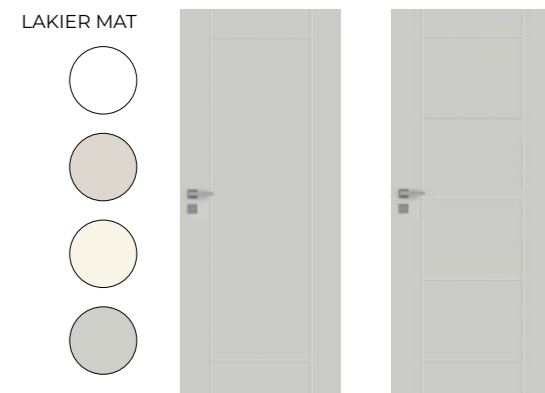
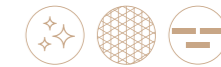
Model 20

Model 30

LAKIER MAT



DRE / FARGO




Model Fargo 20

Model Fargo 10

Model Fargo 30

Model Fargo 40

LAKIER MAT



* Zdjęcie aranżacyjne przedstawia drzwi z ościeżnicą bezprzylgową. Ościeżnica bezprzylgowa dostępna jest za dodatkową opłatą.





* Zdjęcie aranżacyjne przedstawia drzwi z ościeżnicą bezprzylgową. Ościeznica bezprzylgowa dostępna jest za dodatkową opłatą.

DRE / CARLA

OKLEINA DRE-CELL, DRE 3D



Model 20



Model 10



Model 30



Model 40

DRE / REVA

OKLEINA DRE-CELL, DRE 3D



Model Reva 1



Model Reva 2



Model Reva 3



Model Reva 4



Model Reva 5



Model Reva 6

* Zdjęcie aranżacyjne przedstawia drzwi z ościeżnicą bezprzylgową. Ościeznica bezprzylgowa dostępna jest za dodatkową opłatą.



KOLEKCJE GRESÓW



LEGENDA:



≡ NR R9 CERRAD / CELTIS

PŁYTKI GRESOWE, 17,5x60 CM, 8 MM



Honey



Dust



Nugat

≡ NR R9 CERRAD / TILIA

PŁYTKI GRESOWE, 17,5x60 CM, 8 MM



Mist



Magma



Steel



Dust



Desert

* UWAGA! Płytki o nieregularnych kształtach są płytkami nierektyfikowanymi. Ich rozmiary mogą się różnić między sobą. Nierówności i różnica w formatach płytki wynika z naturalnego procesu produkcji-wypalu ceramiki w piecach. Fuga zalecana przez producenta to 3-5 mm.



CERRAD / LUSSACA  NR 

PLYTKI GRESOWE, 17,5x60 CM, 8 MM



Dust



Natura



Nugat



Sabbia



CERRAD / TACOMA  R 


PLYTKI GRESOWE, 60x60 CM, 8 MM



Grey




Silver



Sand



White



Steel

 R  CERRAD / BATISTA

PLYTKI GRESOWE, 60x60 CM, 8,5 MM



Marengo Mat



Steel Mat



Desert Mat



Dust Mat

 R  CERRAD / CONCRETE

PLYTKI GRESOWE, 60x60 CM, 8 MM



Anthracite



Graphite



Beige



Grey



 NR  CERRAD / SETIM

PLYTKI GRESOWE 17,5x60 CM, 8 MM



Desert



Honey



Mist



Nugat

* UWAGA! Płytki o nieregularnych kształtach są płytkami nierektyfikowanymi. Ich rozmiary mogą się różnić między sobą. Nierówności i różnica w formatach płytki wynika z naturalnego procesu produkcji-wypasu ceramiki w piecach. Fuga zalecana przez producenta to 3-5 mm.



DOMINO / REMOS

PLYTKI GRESOWE, 59,8x59,8 CM, 10 MM

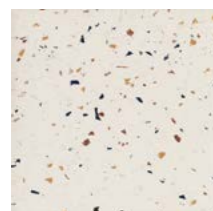


Grey Mat

White Mat

DOMINO / MICARE

PLYTKI GRESOWE, 59,8x59,8 CM, 10 MM



Micare



Płytki gresowe możemy układać zarówno na ścianie jak i na podłodze. Ich design coraz lepiej naśladuje kamień lub drewno. W naszej ofercie znajdziecie Państwo gresy w formatach 60x60 oraz 45x45. Płytki w zależności od modelu mają różne grubości oraz są rektyfikowane lub nie. Rektyfikacja to szlifowanie, wygładzenie krawędzi płytki po jej wypale, dzięki rektyfikacji fuga jest cieńsza, a płytki równiejsze.

DOMINO / TERINI

PLYTKI GRESOWE, 61x61 CM, 10 MM



Graphite

* UWAGA! Płytki o nieregularnych kształtach są płytkami nierektyfikowanymi. Ich rozmiary mogą się różnić między sobą. Nierówności i różnica w formatach płytki wynika z naturalnego procesu produkcji-wypalu ceramiki w piecach. Fuga zalecana przez producenta to 3-5 mm.

DOMINO / OTIS

PLYTKI GRESOWE, 59,8x59,8 CM, 10 MM




White

Grey

Graphite

DOMINO / ENTINA

PLYTKI GRESOWE, 59,8x59,8 CM, 10 MM



Grey Mat


* UWAGA! Płytki o nieregularnych kształtach są płytkami nierektyfikowanymi. Ich rozmiary mogą się różnić między sobą. Nierówności i różnica w formatach płytki wynika z naturalnego procesu produkcji-wypalu ceramiki w piecach. Fuga zalecana przez producenta to 3-5 mm.



DOMINO / BONELLA



PLYTKI GRESOWE, 61x61 CM, 10 MM



White

DOMINO / SILANO



PLYTKI GRESOWE, 59,8x59,8 CM, 10 MM



Beige



DOMINO / FARGO



PLYTKI GRESOWE, 59,8x14,8 CM, 10 MM



Beige



Gold

DOMINO / SALIA



PLYTKI GRESOWE, 59,8x14,8 CM, 10 MM




Beige

DOMINO / PILATON



PLYTKI GRESOWE, 61x61 CM, 10 MM



Beige

DOMINO / MARBEL



PLYTKI GRESOWE, 59,8x59,8 CM, 10 MM



Beige Mat

DOMINO / TALI



PLYTKI GRESOWE, 59,8x14,8 CM, 10 MM



Beige

DOMINO / OLEA



PLYTKI GRESOWE, 59,8x14,8 CM, 10 MM




White STR




* UWAGA! Płytki o nieregularnych kształtach są płytkami nierекtyfikowanymi. Ich rozmiary mogą się różnić między sobą. Nierówności i różnica w formatach płytki wynika z naturalnego procesu produkcji wypалу ceramiki w piecach. Fuga zalecana przez producenta to 3-5 mm.

OPOCZNO / PATCHWORK VERTIGO  


PŁYTKA GRESOWA 29.8x29,8 CM, 8 MM




Clover Black Pattern



Clover Grey Pattern



Kobe Grey




Kobe Light Grey



Naomi




Vertigo



Flores

* UWAGA! Płytki o nieregularnych kształtach są płytkami nierektifikowanymi. Ich rozmiary mogą się różnić między sobą. Nierówności i różnica w formatach płytki wynika z naturalnego procesu produkcji-wypału ceramiki w piecach. Fuga zalecana przez producenta to 3-5 mm.



   CERSANIT / PUREWOOD

PŁYTKA GRESOWA 18,5x59,8 CM, 9 MM



Light Beige



Beige

   CERSANIT / SANDWOOD

PŁYTKA GRESOWA 18,5x59,8 CM, 9 MM



Cream



Beige

KOLEKCJE ŚCIENNE

LEGENDA:



Rektyfikowane



Nierektyfikowane



Połysk




Mat



Antypoślizgowość



Antypoślizgowość



DOMINO
PŁYTKI NA LATA

TUBADZIN


opoczno
1883

cersanit

DOMINO / BLIK GREY



PŁYTKA GRESOWA 45x45 CM



Grey

PŁYTKI ŚCIENNE 60,8x30,8 CM



Grey



Graphite

PŁYTKI STRUKTURALNE 60,8x30,8 CM, 5 m² W CENIE PROGRAMU



Grey STR



DOMINO / BLIK BEIGE

PŁYTKI ŚCIENNE 60,8x30,8 CM



Beige



Brown

PŁYTKA GRESOWA 45x45 CM



Beige

PŁYTKI STRUKTURALNE 60,8x30,8 CM, 5 m² W CENIE PROGRAMU



Beige STR



* UWAGA! Płytki o nieregularnych kształtach są płytkami nierektyfikowanymi. Ich rozmiary mogą się różnić między sobą. Nierówności i różnica w formatach płytki wynika z naturalnego procesu produkcji-wypału ceramiki w piecach. Fuga zalecana przez producenta to 3-5 mm.

DOMINO / IDYLLA GREY

PLYTKI ŚCIENNE 60,8x30,8 CM



White Polysk


Grey Polysk

PLYTKA GRESOWA 45x45 CM



White Polysk

PLYTKI STRUKTURALNE 60,8x30,8 CM, 5 m² W CENIE PROGRAMU



White STR

DOMINO / ENDURIA

PLYTKI ŚCIENNE 60,8x30,8 CM



Grey Mat

Graphite Mat

PLYTKA GRESOWA 45x45 CM



Grey

* UWAGA! Płytki o nieregularnych kształtach są płytkami nierекtyfikowanymi. Ich rozmiary mogą się różnić między sobą. Nierówności i różnica w formatach płytki wynika z naturalnego procesu produkcji-wypału ceramiki w piecach. Fuga zalecana przez producenta to 3-5 mm.



DOMINO / DOVER

PLYTKI ŚCIENNE 60,8x30,8 CM



Grey Mat

Graphite Mat

PLYTKI GRESOWE 45x45 CM



Graphite

Grey

* UWAGA! Płytki o nieregularnych kształtach są płytkami nierекtyfikowanymi. Ich rozmiary mogą się różnić między sobą. Nierówności i różnica w formatach płytki wynika z naturalnego procesu produkcji-wypału ceramiki w piecach. Fuga zalecana przez producenta to 3-5 mm.

DOMINO / BURANO


PLYTKI ŚCIENNE 60,8x30,8 CM



White Mat

Latte Mat

PLYTKA GRESOWA 45x45 CM



Latte


PLYTKA ŚCIENNA 23,7x7,8 CM



Bar White

Latte

PLYTKI STRUKTURALNE 60,8x30,8 CM, 5m² W CENIE PROGRAMU



Stripes STR


White STR Mat



DOMINO / SELVO



PŁYTKI ŚCIENNE 60,8x30,8 CM



White

PŁYTKI STRUKTURALNE 23,7x7,8 CM, 5 m² W CENIE PROGRAMU



Bar White

Bar



TUBĄDZIN / INDUSTRIA



PŁYTKI ŚCIENNE 60,8x30,8 CM



Graphite
(RAL E3/870-3)



Dust
(RAL K7/7042)




Brown
(RAL D2 / 060 50 05)




Light Grey
(RAL E3/850-01)



Beige
(RAL D2/060 70 05)



Ivory
(RAL E3 / 780-1)



White
(RAL K7 / 9003)

PŁYTKI ŚCIENNE 45x15 CM



Graphite
(RAL E3/870-3)



Dust
(RAL K7/7042)



Brown
(RAL D2 / 060 50 05)



Light Grey
(RAL E3/850-01)



Beige
(RAL D2/060 70 05)



Ivory
(RAL E3 / 780-1)



White
(RAL K7 / 9003)

DOMINO / NESI



PŁYTKA GRESOWA 45x45 CM

PŁYTKA ŚCIENNA 60,8x30,8 CM



Grey



Grey

PŁYTKI STRUKTURALNE 23,7x7,8 CM, 5 m² W CENIE PROGRAMU



Bar Blue

Bar Blue
STR

* UWAGA! Płytki o nieregularnych kształtach są płytkami nierektyfikowanymi. Ich rozmiary mogą się różnić między sobą. Nierówności i różnica w formatach płytki wynika z naturalnego procesu produkcji-wypatu ceramiki w piecach. Fuga zalecana przez producenta to 3-5 mm.



TUBĄDZIN / BRAVE



PLYTKI ŚCIENNE 45x15 CM

MIX 5 WZORÓW W PACZCE



Iron STR Mat+Polysk Iron STR Mat+Polysk Iron STR Mat+Polysk



Iron STR Mat+Polysk Iron STR Mat+Polysk

MIX 5 WZORÓW W PACZCE




Platinum STR Mat+Polysk Platinum STR Mat+Polysk Platinum STR Mat+Polysk



Platinum STR Mat+Polysk Platinum STR Mat+Polysk

MIX 5 WZORÓW W PACZCE



Rust STR Mat+Polysk Rust STR Mat+Polysk Rust STR Mat+Polysk




Rust STR Mat+Polysk Rust STR Mat+Polysk



OPOCZNO / MONOBLOCK



PLYTKI ŚCIENNE 20x20 CM



Pastel Pink Matt Pastel Pink Glossy Pastel Mint Matt Light Green Matt Pastel Blue Matt Red Matt White Glossy White Matt Cream Matt Mokka Matt Crys Matt



Yellow Matt Blue Matt Orange Matt Grey Matt Grey Glossy Black Matt Black Glossy Pastel Yellow Matt

PLYTKI STRUKTURALNE 20x20 CM, 5 m² W CENIE PROGRAMU



White Four Bar Glossy White Half Bar Glossy Grey Matt 3D Effect Grey Matt Geo B Grey Matt Geo A White Matt Geo B White Matt Geo A White Matt 3D Effect Black Matt Geo B Black Matt Geo A


OPOCZNO / BACHATA




PLYTKI ŚCIENNE 29,8x9,8 CM



White Glossy Grey Glossy Cream Glossy Black Glossy



White Matt Black Matt




* UWAGA! Płytki o nieregularnych kształtach są płytkami nierektifikowanymi. Ich rozmiary mogą się różnić między sobą. Nierówności i różnica w formatach płytki wynika z naturalnego procesu produkcji-wypału ceramiki w piecach. Fuga zalecana przez producenta to 3-5 mm.

* UWAGA! Płytki o nieregularnych kształtach są płytkami nierektifikowanymi. Ich rozmiary mogą się różnić między sobą. Nierówności i różnica w formatach płytki wynika z naturalnego procesu produkcji-wypału ceramiki w piecach. Fuga zalecana przez producenta to 3-5 mm.

CERSANIT / STAY CLASSY NR



PLYTKA GRESOWA 45x45 CM



G434 White Satin



PLYTKA ŚCIENNA 29,8x59,8 CM



PS804 White Glossy

PLYTKA STRUKTURALNA 29,8x59,8 CM, 5m² W CENIE PROGRAMU



PS804 White Glossy Diamond Structure

CERSANIT / KAVIR NR



PLYTKA ŚCIENNA 20x60 CM




Grys Matt

PLYTKA STRUKTURALNA 20x60 CM, 5 m² W CENIE PROGRAMU



Grys Matt STR

* UWAGA! Płytki o nieregularnych kształtach są płytkami nierektyfikowanymi. Ich rozmiary mogą się różnić między sobą. Nierówności i różnica w formatach płytki wynika z naturalnego procesu produkcji-wypału ceramiki w piecach. Fuga zalecana przez producenta to 3-5 mm.



CERSANIT / ZAMBEZI NR

PLYTKI ŚCIENNE 20x60 CM



Blue Matt



Blue Small Structure Matt



Blue Big Structure Matt




Green Matt




Green Small Structure Matt



Green Big Structure Matt



Ivory Matt



Ivory Small Structure Matt



Ivory Big Structure Matt


* UWAGA! Płytki o nieregularnych kształtach są płytkami nierektyfikowanymi. Ich rozmiary mogą się różnić między sobą. Nierówności i różnica w formatach płytki wynika z naturalnego procesu produkcji-wypału ceramiki w piecach. Fuga zalecana przez producenta to 3-5 mm.

CERSANIT / MANZILA NR


PLYTKI STRUKTURALNE 20x60 CM, 5 m² W CENIE PROGRAMU



Beige Structure Matt



Brown Structure Matt



Grey Structure Matt




Grys Structure Matt

PLYTKI ŚCIENNE 20x60 CM



Beige Matt



Brown Matt



Grey Matt



Grys Matt

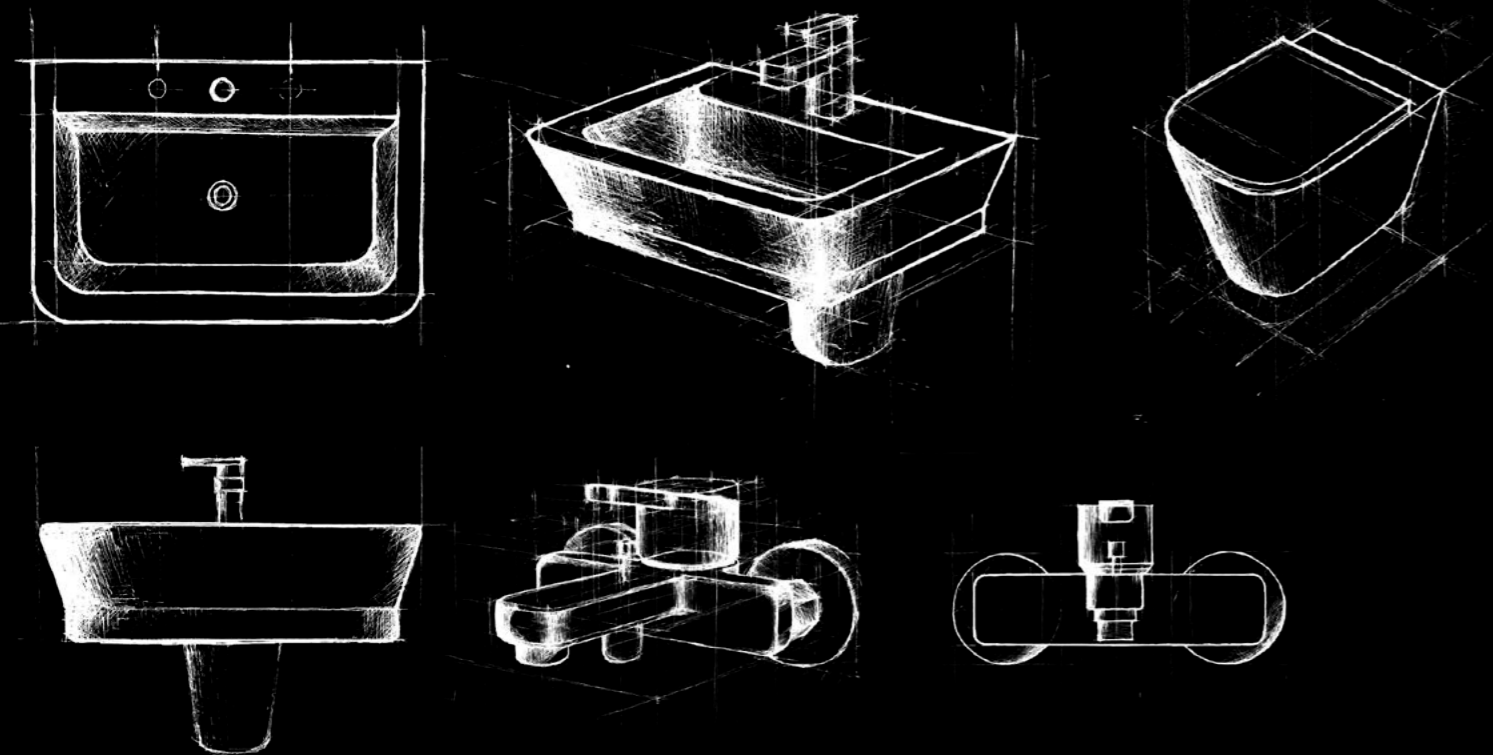


CERAMIKA I ARMATURA ŁAZIENKOWA

LEGENDA:



Deska wolnoopadająca



Roca

cersanit

KOŁO

EXCELLENT
ŁAZIENKI

GROHE

hansgrohe

TRÉS

ROCA



Active



Dual

TOALETA PODWIESZANA
W CENIE PROGRAMU

CERSANIT



Set 641 Aqua



Presto

KOŁO



Slim 2 Idol



Slim



PROJEKT I REALIZACJA DEER DESIGN

UMYWALKI, SZEROKOŚĆ MAX 60 CM



Twins



Style



Nova Pro

UMYWALKI WPUSZCZANE W BLAT *



Variform Okragla



Variform Eliptyczna



Variform Owalna



Variform Prostokątna



Twins



PROJEKT I REALIZACJA DEER DESIGN

* Umywalki blatowe i wpuszczane montowane są przez stolarza. Przy wyborze produktu z tej grupy odejmujemy montaż zarówno umywalki jak i baterii, a dostarczamy sam produkt.

UMYWALKI, SZEROKOŚĆ MAX 60 CM




Debba



Gap



Nexo



PROJEKT I REALIZACJA DEER DESIGN

* Umywalki blatowe i wpuszczane montowane są przez stolarza. Przy wyborze produktu z tej grupy odejmujemy montaż zarówno umywalki jak i baterii, a dostarczamy sam produkt.

UMYWALKI, SZEROKOŚĆ MAX 60 CM



Holmi



Rima 2.0



Ovia



Cori



Ronity

CERSANIT

UMYWALKI, SZEROKOŚĆ MAX 60 CM



Colour 50



Colour 50



Moduo 40




Moduo 45



Moduo 60



Moduo 40



PROJEKT I REALIZACJA DEER DESIGN

EXCELLENT

150x70 CM / 160x70 CM / 170x70 CM



Ava



Sekwana

KOŁO



150x70 CM / 160x70 CM / 170x70 CM



Opal Plus



Rekord

CERSANIT

150x70 CM / 160x70 CM / 170x70 CM



Nao



Lana



Nike



Octavia



PROJEKT I REALIZACJA DEER DESIGN

*Umywalki blatowe i wpuszczane montowane są przez stolarza. Przy wyborze produktu z tej grupy odejmujemy montaż zarówno umywalki jak i baterii, a dostarczamy sam produkt.

EUROSMART COSMOPOLITAN



EUROSTYLE

EUROSMART

HANSGROHE

FOCUS

LOGIS



Grohe / Eurosmart Cosmopolitan

PROJEKT I REALIZACJA DEER DESIGN



Pride



PROJEKT I REALIZACJA DEER DESIGN

PRIDE



KERIA



CLEVER



GLAD



VIT



POINT SQUARE



TRES

ALPLUS



FLAT-TRES



Alplus



ROCA

CARELIA



AROLA



Arola



ROZWIĄZANIA SMART+

MOŻESZ WIĘCEJ

Ceglana ściana, dekoracyjny beton, a może modna tapeta w sypialni? Mnóstwo ciekawych rozwiązań i ogromny wachlarz dekoracyjnych materiałów wykończeniowych.

Skorzystaj z dodatkowych rozwiązań SMART+ i stwórz wnętrze jedyne w swoim rodzaju!

Zapytaj doradcę o szczegółową ofertę SMART+!

GLAMORA
CREATIVE WALLCOVERINGS

*stare
cegły.com*

ZU
garden

VESSTIGE

deko beton dekoracyjny
CONCRETE




PŁYTKI Z CEGŁY HISTORIC LINE




PŁYTKI Z CEGŁY MODERN LINE



PŁYTKI Z CEGŁY RETRO LINE

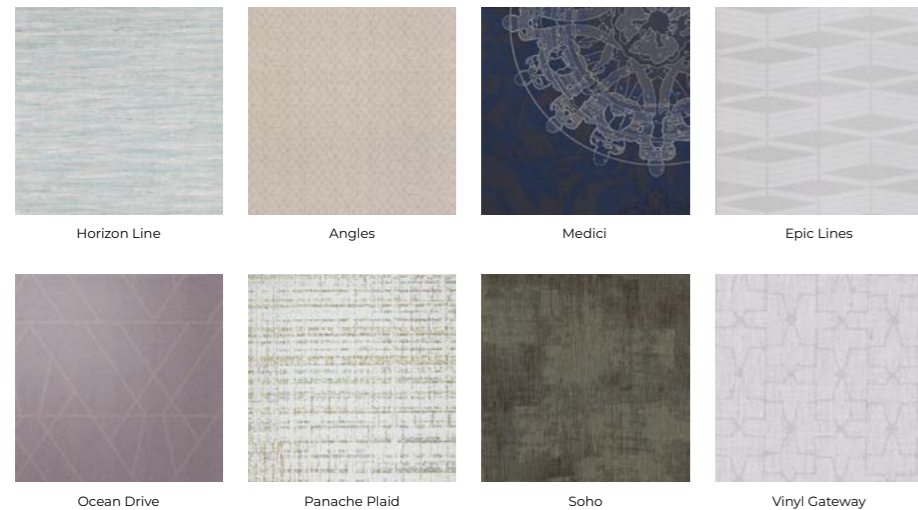


TYNKI DEKORACYJNE




TAPETY / VESSTIGE

VINYL



TAPETY / GLAMORA

COLLECTION VIII



ZU GARDEN / ZIELONE ŚCIANY



PROJEKT | REALIZACJA DEER DESIGN

SCHODY



PROJEKT | REALIZACJA DEER DESIGN

PROGRAMY LOJALNOŚCIOWE

KARTA RABATOWA NA WYPOSAŻENIE WNĘTRZ

Uważamy, że podstawą efektownego wykończenia wnętrza jest projekt mieszkania, który powinien być sumą przemyślanych rozwiązań funkcjonalnych i dobrze dobranych dodatków dekoracyjnych. Dlatego z myślą o naszych klientach stworzyliśmy program rabatowy, który pozwala na zakup dodatków i elementów wyposażenia wnętrza po atrakcyjnych cenach. Klient, który zdecyduje się na jeden z programów wykończenia wnętrza „pod klucz” Deer Design otrzymuje kartę rabatową z indywidualnym kodem rabatowym.

Karta ta uprawnia do skorzystania z rabatów w sklepach naszych Partnerów. Do tego ściślego grona zaprosiliśmy tylko wyselekcjonowane firmy z atrakcyjną ofertą nowoczesnych mebli, oświetlenia i dodatków wnętrza.



Odbierz kartę rabatową przy umowie i skorzystaj z rabatów w sklepach naszych Partnerów!



PARTNERAMI PROGRAMU RABATOWEGO SĄ:

MAXFLIZ
PIĘKNA STRONA WNĘTRZA

design

EUFORMA

i wiele innych!

W związku ze zmiennością oferty produktowej u naszych Partnerów, wyżej przedstawiono produkty w wersji poglądowej, która nie jest ofertą handlową.

W związku ze zmiennością oferty produktowej u naszych Partnerów, wyżej przedstawiono produkty w wersji poglądowej, która nie jest ofertą handlową.

CO ZYSKUJESZ Z KARTĄ RABATOWĄ?



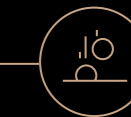
Dostęp do unikalnych produktów wyposażenia wnętrza w **atrakcyjnych cenach**



Dostęp do stałych zniżek w sklepach **naszych Partnerów w całej Polsce**



Możliwość skorzystania z rabatów w **niszowych sklepach w Polsce**



Oszczędność **pieniędzy**

AMBASADOR DEER DESIGN

Ty też możesz zostać **Ambasadorem DEER DESIGN!** Cenisz sobie pięknie zaprojektowane wnętrza? Lubisz design i chciałbyś, aby gościł on w domach i mieszkaniach Twoich bliskich? To proste! Poleć nasze usługi swoim znajomym lub rodzinie i **odbierz 500 zł** za każde skuteczne polecenie! Szczegółowe informacje dotyczące Karty Rabatowej oraz akcji Ambasador DEER DESIGN dostępne są na stronie www.deerdesign.pl/programy-lojalnosciove

D W

DEER WOOD • PRACOWNIA STOLARSKA


ZABUDOWA KUCHENNA I MEBLE NA WYMIAR

Pracownia stolarska **DEER WOOD** to doskonałość i zaangażowanie przy tworzeniu wyjątkowych mebli. Originalne i ponadczasowe meble osadzone w trendach i wykonane z wysokiej jakości materiałów. Najlepsi eksperci w dziedzinie projektowania mebli potrafią stworzyć nieszampowe rozwiązania, których nie oferują masowi producenci.

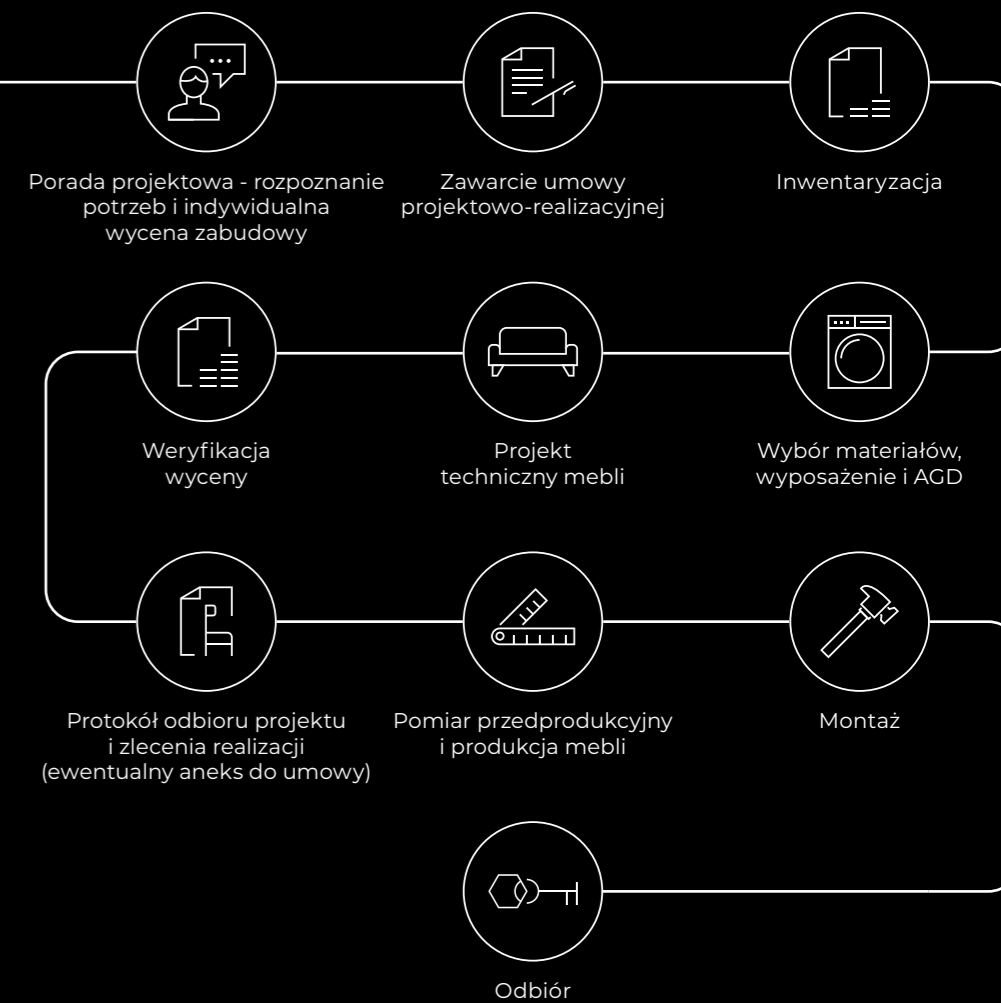
Przekonaj się, że wszystko co piękne może być praktyczne! Jakość i wygoda w czasach, kiedy wolny czas staje się luksusem. Zaprojektuj z nami praktyczne garderoby i systemy przechowywania. Wygodna kuchnia w której cała rodzina pozna przyjemność wspólnego gotowania. Każdy z mieszkańców znajdzie miejsce na swoje rzeczy, książki, kosmetyki i odnajdzie swój własny kąt do odpoczynku.

Deer Wood to miejsce, gdzie design staje się jeszcze bliższy, stworzysz z najlepszymi projektantami mebel, który stanie się najważniejszą częścią Twojego domu, a teoria, że piękne rzeczy są niefunkcjonalne, odejdzie w niepamięć. Może to właśnie Twój mebel przetrwa w osobiste i unikatowe dzieło sztuki.

Deer Wood



ZABUDOWA MEBLOWA – KROK PO KROKU





Doskonałość w projektowaniu i zaangażowanie to główne cechy przy tworzeniu wyjątkowych produktów. Z każdym projektem pragniemy osiągnąć mebel oryginalny, osadzony w trendach, ale ponadczasowy w wysokiej jakości wykonaniu i materiałach.

Indywidualne podejście już na pierwszym etapie twórczym jest dla nas najważniejsze. Poznanie potrzeb klienta i dialog pomaga nam wspólnie stworzyć projekt, który podczas realizacji staje się czymś więcej niż wysokiej jakości meblem.

To szlachetność materiałów i rzemiosło wyznaczają nam kierunek do doskonałości i prostych form, wykonanych w najlepszej jakości. Wierzymy, że produkcja mebli przy zachowaniu najwyższych standardów idzie w parze z poczuciem estetyki i naturalnym pięknem wykorzystywanych surowców.



- W przypadku kolejnych konsultacji i spotkań z architektem koszt takiego spotkania wynosi 250 zł brutto.
- W przypadku sporządzenia kolejnych projektów po wcześniejszej akceptacji innej wersji koszt takiego projektu wynosi 100 zł brutto za branżę.
- W przypadku zlecenia dodatkowych wizualizacji, każde dodatkowo ujęcie wynosi 500 zł brutto.
- W przypadku zlecenia doboru mebli ruchomych dopłata wynosi 500 zł brutto.


LP.	Rodzaj	Opis
ETAP KONCEPCYJNY		
1.	Projekt układu funkcjonalnego w skali 1:50	Propozycja układu mebli ruchomych, zabudowy kuchennej, zabudowy szaf wnękowych, propozycja zmian układu ścian działowych, do 3 wersji
2.	Wizualizacje	Wizualizacje pomieszczeń: łazienka/WC – 2 widoki – do 2 wersji
3.	Dobór materiałów wykończeniowych	Określenie kolorystyki, dobór materiałów wg katalogu produktów : podłogi, płytki, drzwi, listwy, ceramika i armatura łazienkowa, farby itp.
ETAP WYKONAWCZY		
4.	Projekt w skali 1:20	A.01 Inwentaryzacja lokalu A.02 Zaakceptowany układ funkcjonalny A.03 Zmiany budowlane A.04 Instalacja elektryczna A.05 Instalacja wodno-kanalizacyjna i centralnego ogrzewania A.06 Projekt wykończenia ścian A.07 Układ podłóg A.08 Rzut łazienki A.09 Widok ścian łazienki A A.10 Widok ścian łazienki B A.11 Widok ścian łazienki C A.12 Widok ścian łazienki D A.13 Wizualizacje łazienki (jeżeli ostatnia wersja jest aktualna) UWAGA: bardziej rozbudowane projekty mogą zawierać większą ilość arkuszy w dokumentacji
5.	Kosztorys	Przygotowanie kosztorysu wykonawczego z uwzględnieniem zastosowanych materiałów i przewidzianych prac budowlano-remontowych
6.	Dobór oświetlenia	Dobór oświetlenia, określenie rodzaju i rekomendowanej lokalizacji w pomieszczeniu
7.	Ilość spotkań	Ilość spotkań z Klientem w celu ustalenia szczegółów projektu – do 3 spotkań po 60 minut

SPECYFIKACJA CZĘŚCI MATERIAŁOWEJ I WYKONAWCZEJ

- Istnieje możliwość wymiany produktów z innych programów „pod klucz” wg indywidualnej wyceny.
- Wykończenie w programie SMART life obejmuje wykorzystanie 5 m² płytek strukturalnych na łazienkę. Kolekcje płytek nie obejmują dekoracji ściennych oraz mozaiki, które są płatne dodatkowo wg indywidualnej wyceny.
- Możliwość zastosowania innych materiałów typu okładziny z cegły, tapety itp. wg indywidualnej wyceny.
- Prace wykończeniowe nie przewidują prac dodatkowych takich jak np. zmiany instalacji wodno-kanalizacyjnej, wyburzenia lub postawienie dodatkowych ścian, wykonanie sufitu podwieszanego, zmiany instalacji elektrycznej, montaż oświetlenia, gładzie gipsowe, wylewka samopoziomująca, ułożenie dodatkowych okładzin lub tapet itp. Prace dodatkowe podlegają indywidualnej wycenie.
- Koszt programu „pod klucz” wyliczany jest na podstawie powierzchni użytkowej mieszkania. W przypadku powierzchni pomocniczych jak antresole czy powierzchnie pod skosami Wykonawca ma prawo do ceny doliczyć koszt wykończenia dla powierzchni dodatkowej.
- Planowana ilość i rozmieszczenie materiałów instalacyjnych i wykończeniowych zgodna z rzutem deweloperskim.




Pomieszczenie	Przeznaczenie	Specyfikacja wykończeniowa
Łazienka	Wykończenie ścian, sufitów i podłóg	Hydroizolacja strefy mokrej. Ułożenie glazury na ścianach do wysokości 220 cm, płytki rozdzielone za pomocą krzyżyków dopasowanych do specyfiki płytek, fugowanie – fuga Kerakoll/ Sopro lub MAPEI. Gładzenie sufitów i ścian powyżej płytek. Malowanie ścian oraz sufitów na biało - Farby Flugger Dekso 5 odporne na wilgoć. Ułożenie płytek podłogowych/gresu. Szlifowanie płytek 45° do długości 220 cm na kominie oraz 220cm na stelażu. Lustro klejone do powierzchni 1 m ² .
	Armatura łazienkowa	Montaż baterii wannowej oraz umywalkowej. Bateria wannowa natynkowa z zestawem natryskowym na uchwycie punktowym i umywalkowa bateria stojąca.
	Ceramika łazienkowa	Montaż stelaża podtynkowego i miski podwieszanej WC zgodnie z SMART Life, sprzedawane w zestawie bez możliwości wymiany poszczególnych elementów zestawu. Montaż umywalki wiszącej z syfonem bez postumentu. Montaż i osadzenie wanny akrylowej o długości do 170 cm. * Kabina prysznicowa/ Ścianka walk-in z brodzikiem/ odpływem liniowym plus zestaw prysznicowy wg indywidualnej wyceny * Parawan nawannowy za dopłatą Wykończenie przewiduje montaż ceramiki i armatury łazienkowej wg pierwotnego układu mieszkania przy założeniu jednej sztuki umywalki, WC, wanny. Dodatkowe przyłącza wraz z ceramiką i armaturą podlegają indywidualnej wycenie i dopłacie.
Hol	Wykończenie ścian, sufitów i podłóg	Malowanie – Farby z mieszalnika Flugger Flutex PRO 10, dla sufitów farba biała Flugger Flutex 2s. Ułożenie płytek podłogowych/gresu na podłodze. Cokoły ceramiczne zgodne z płytkami podłogowymi lub listwy przypodłogowe zgodnie z katalogiem SMART life. Łączenie podłóg listwą progową w kolorze paneli.
Kuchnia	Wykończenie ścian, sufitów i podłóg	Ułożenie płytek w pasie roboczym pomiędzy szafkami w kuchni do 60 cm wysokości, odcinek do 2mb oraz ułożenie płytek podłogowych/gresu w kuchni. Bez płytek dekoracyjnych. Cokoły ceramiczne zgodne z płytkami podłogowymi, listwy zgodnie z katalogiem SMART life. Malowanie – Farby z mieszalnika Flugger Flutex PRO 10, dla sufitów farba biała Flugger Flutex 2s. Łączenie podłóg listwą progową w kolorze paneli.
Pokoje, sypialnie	Wykończenie ścian, sufitów i podłóg	Malowanie – Farby z mieszalnika Flugger Flutex PRO 10, dla sufitów farba biała Flugger Flutex 2s. Ułożenie paneli. Łączenie podłóg listwą progową w kolorze paneli. Listwy przypodłogowe zgodnie z katalogiem Smart Life.
Wszystkie pomieszczenia	Drzwi wewnętrzne	Dostosowanie otworów do wymogów producenta. Montaż drzwi. Drzwi wewnętrzne jednoskrzydłowe do 80 cm z podstawową ościeżnicą regulowaną, przylgową wybranego producenta z widocznymi zawiasami do grubości muru max 18 cm. Wypełnienie – wkład stabilizujący „plaster miodu”. Drzwi wyposażone w klamki. Drzwi łazienkowe z podcięciem wentylacyjnym oraz blokadą WC. Dodatkowe wkładki i szyldy za dopłatą.
	Materiały budowlane	W ramach wykończenia stosuje się kleje, fugi, grunty, taśmy, folię w płynie, listwy łączeniowe pomiędzy podłogami pomieszczeń PCV.





KONTAKT:

Showroom Deer Design
ul. Twarda 64
00-818 Warszawa

 +48 883 555 647
 pracownia@deerdesign.pl
 www.deerdesign.pl

Znajdź nas i bądź na bieżąco

